



ΠΑΡΑΤΗΡΗΤΗΡΙΟ



για την κοινωνία
της πληροφορίας



**Παρουσίαση αποτελεσμάτων έρευνας
για τη χρήση των νέων τεχνολογιών
από τα παιδιά**

Μάιος, 2008

Μεθοδολογία:

Τηλεφωνική έρευνα μέσω CATI και πλήρως δομημένων συνεντεύξεων, μέσης διάρκειας 10 λεπτών.

Δείγμα:

Παιδιά ηλικίας 10 - 15 ετών, στην Αττική.

Δειγματοληψία:

Πραγματοποιήθηκε με τη μέθοδο της τυχαίας δειγματοληψίας, από το σύνολο των τηλεφωνικών αριθμών των νοικοκυριών του Νομού Αττικής, ως εξής:

→ Έγιναν τουλάχιστον 5 προσπάθειες επικοινωνίας με τον κάθε αρχικά επιλεγέντα αριθμό σε διαφορετικές ημέρες και ώρες, πριν ξεκινήσουμε τη διαδικασία αντικατάστασης.

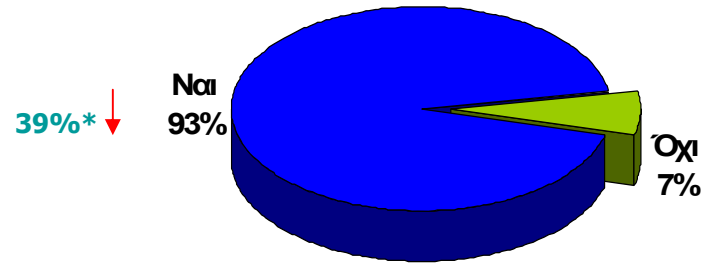
→ Οι αρνήσεις αντικαταστάθηκαν με τυχαία επιλογή παιδιών αντίστοιχου προφίλ με αυτού των αρνήσεων ως προς φύλο, ηλικία.

Συνολικά πραγματοποιήθηκαν 303 επαφές, που κατέληξαν σε 193 συνεντεύξεις με παιδιά που χρησιμοποίησαν το διαδίκτυο τους τελευταίους 3 μήνες.

Στατιστικά Σφάλματα:

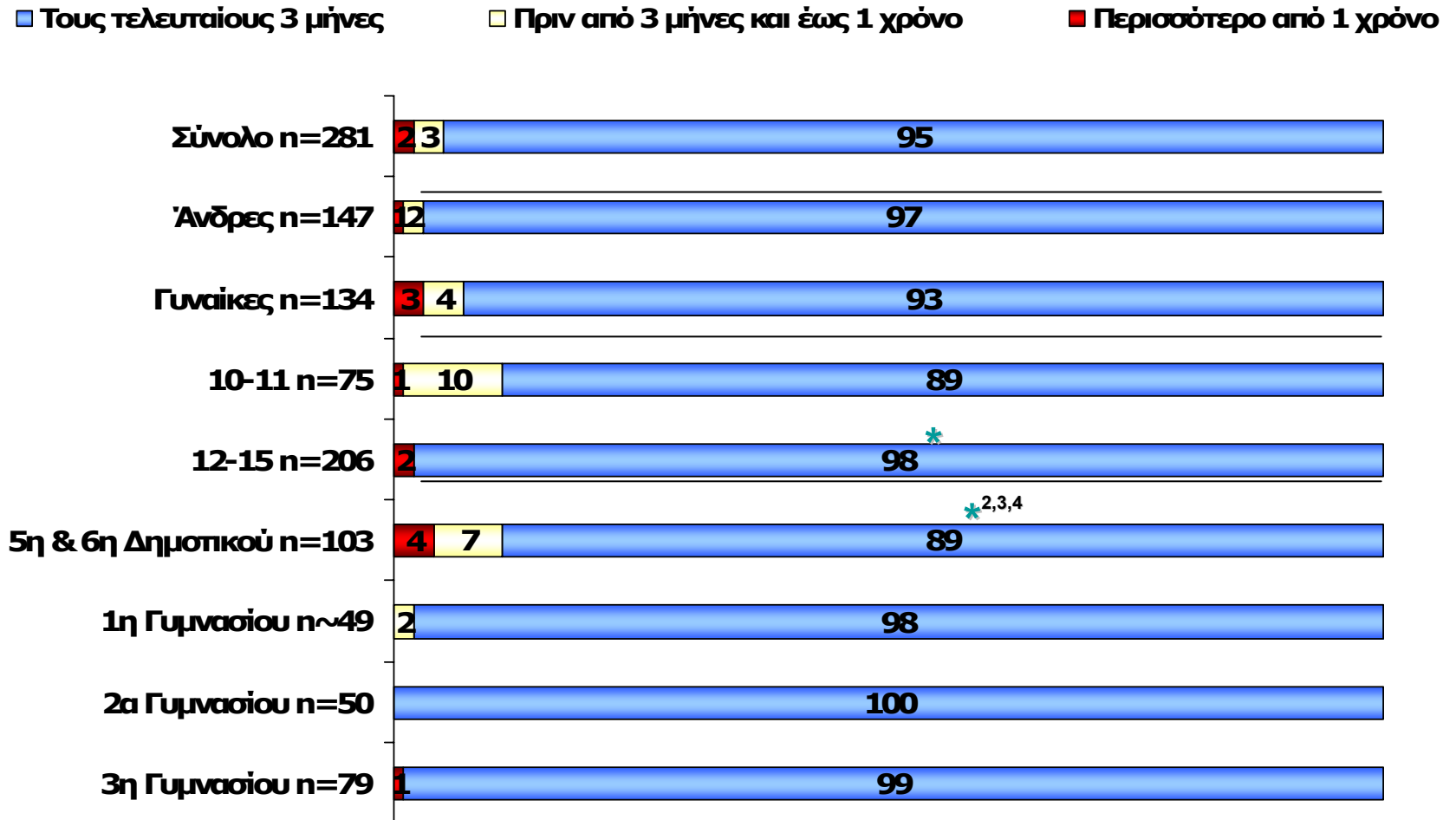
	<u>Δείγμα</u>	<u>Στατιστικό σφάλμα</u>
Σύνολο επαφών:	303 άτομα / νοικοκυριά	±5,65
Χρησιμοποίησαν το Διαδίκτυο τους τελευταίους 3 μήνες:	193 άτομα	±7,10

Εσείς προσωπικά, χρησιμοποιείτε ηλεκτρονικό υπολογιστή;



Τα ποσοστά αναφέρονται στο ΝΑΙ

	Αγόρια n=156 %	Κορίτσια n=147 %	10-11 n=88 %	12-15 n=215 %	5 ^η & 6 ^η Δημοτικού n=103 %	1 ^η Γυμνασίου n~49 %	2 ^η Γυμνασίου n=50 %	3 ^η Γυμνασίου n=79 %
Χρήση Η/Υ	94	91	85	96*	87	94	100* ¹	96



* Στατιστικά σημαντική διαφορά σε 95% ci

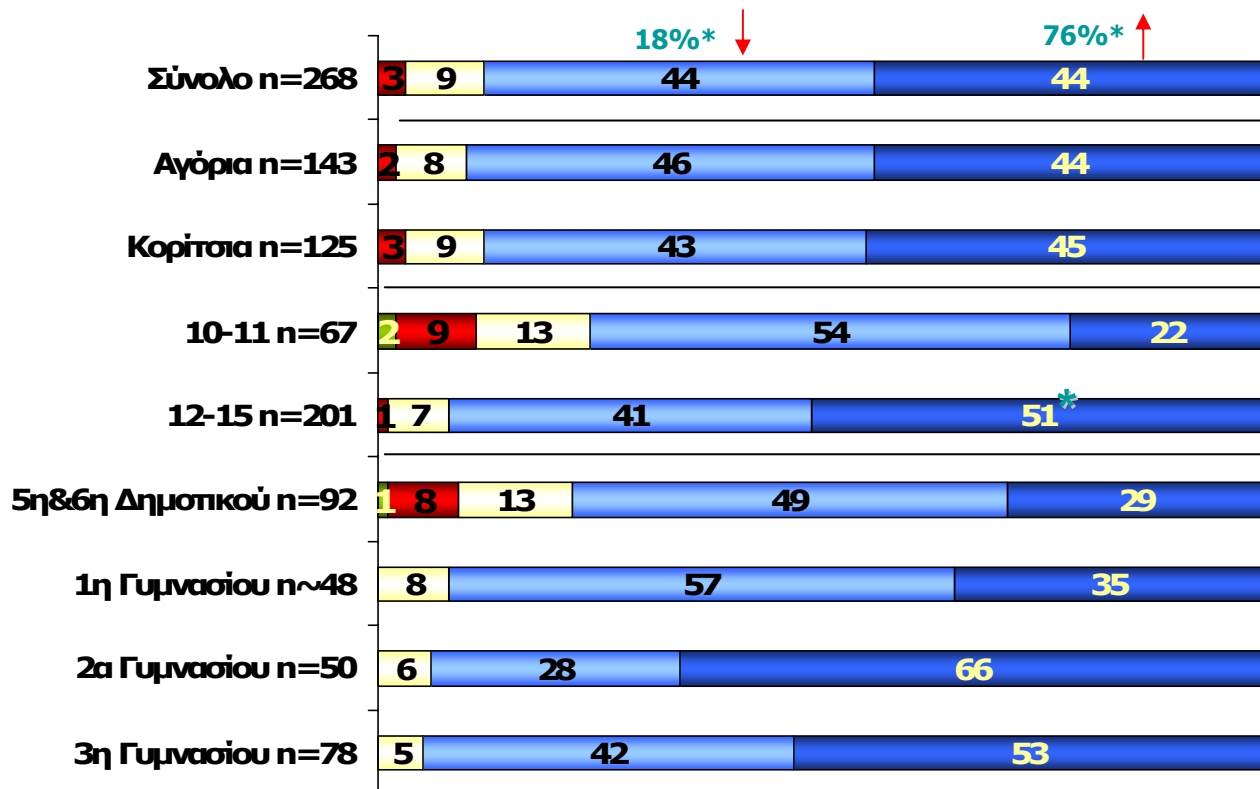
Συχνότητα χρήσης Η/Υ τους τελευταίους 3 μήνες

Βάση: Όσοι χρησιμοποίησαν Η/Υ τους τελευταίους 3 μήνες (n=268)

Κατά μέσο όρο, πόσο συχνά χρησιμοποιήσατε κάποιον υπολογιστή στους τελευταίους 3 μήνες;

%

- Καθημερινά ή σχεδόν καθημερινά ■ Τουλάχιστον 1 φορά την εβδομάδα □ Τουλάχιστον 1 φορά το μήνα
■ Λιγότερο από μία φορά το μήνα ■ ΔΓ/ΔΑ



Τέσσερις στους 10 περίπου χρήστες διαδικτύου τους τελευταίους 3 μήνες (44%) δηλώνουν ένταση χρήσης δηλαδή χρησιμοποίησαν Η/Υ καθημερινά ή σχεδόν καθημερινά. Οι χρήστες 12-15 ετών χρησιμοποίησαν Η/Υ σε καθημερινή βάση σημαντικά περισσότερο από τους χρήστες 10-11 ετών (51% & 22% αντίστοιχα).

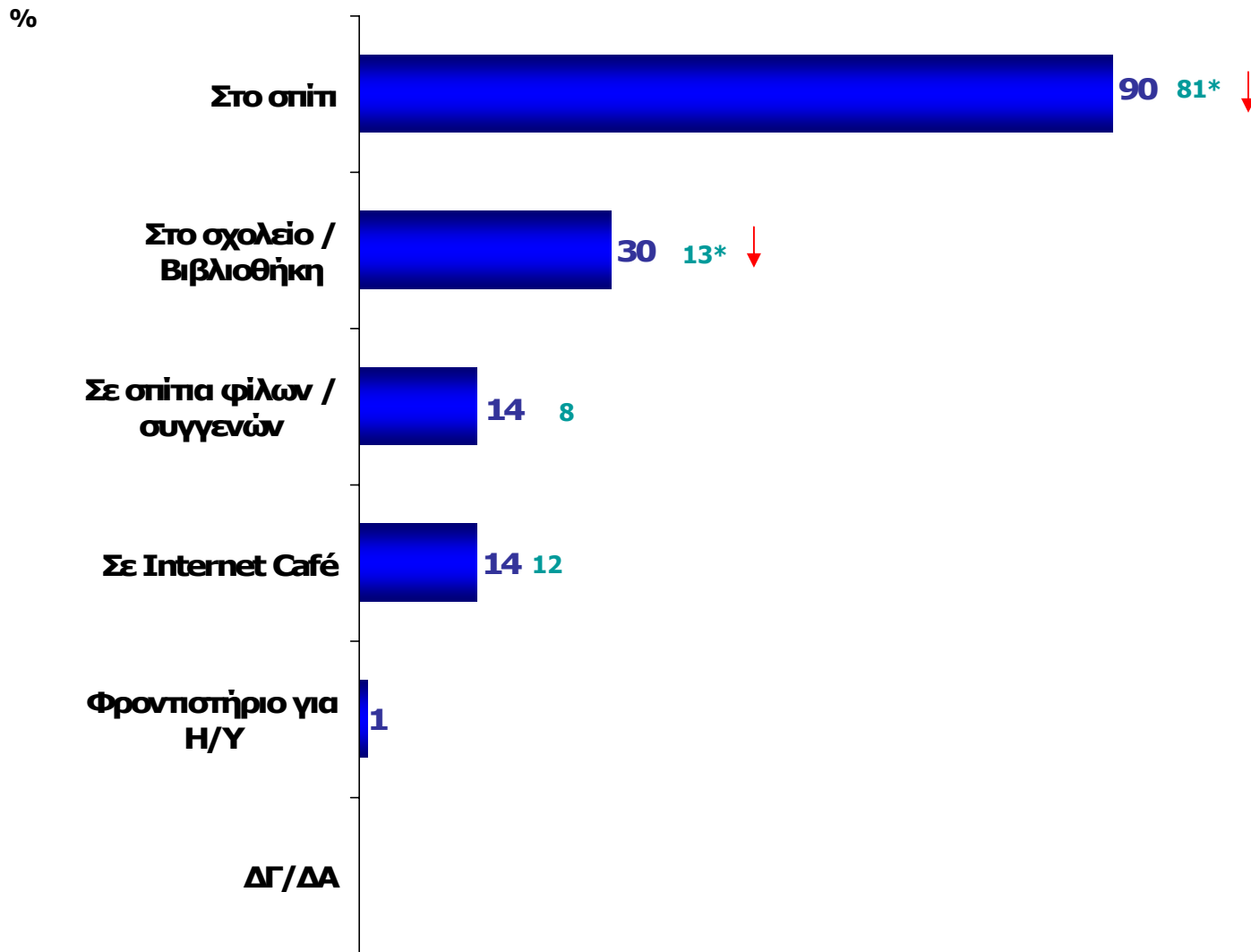
Ηλικίες 16-74

* Στατιστικά σημαντική διαφορά σε 95% ci

Τόπος χρήσης Η/Υ τους τελευταίους 3 μήνες

Βάση: Όσοι χρησιμοποίησαν Η/Υ τους τελευταίους 3 μήνες (n=268)

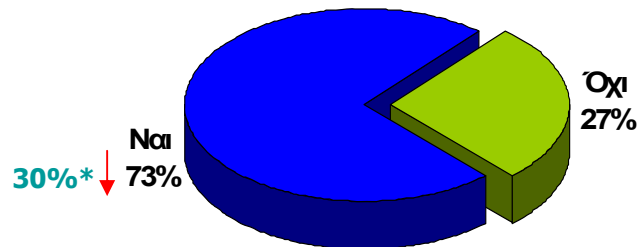
Που χρησιμοποιήσατε κάποιον υπολογιστή τους τελευταίους 3 μήνες;



Ηλικίες 16-74

* Στατιστικά σημαντική διαφορά σε 95% ci

Εσύ προσωπικά χρησιμοποιείς το *Internet* οπουδήποτε, είτε σπίτι, είτε σχολείο, είτε αλλού;



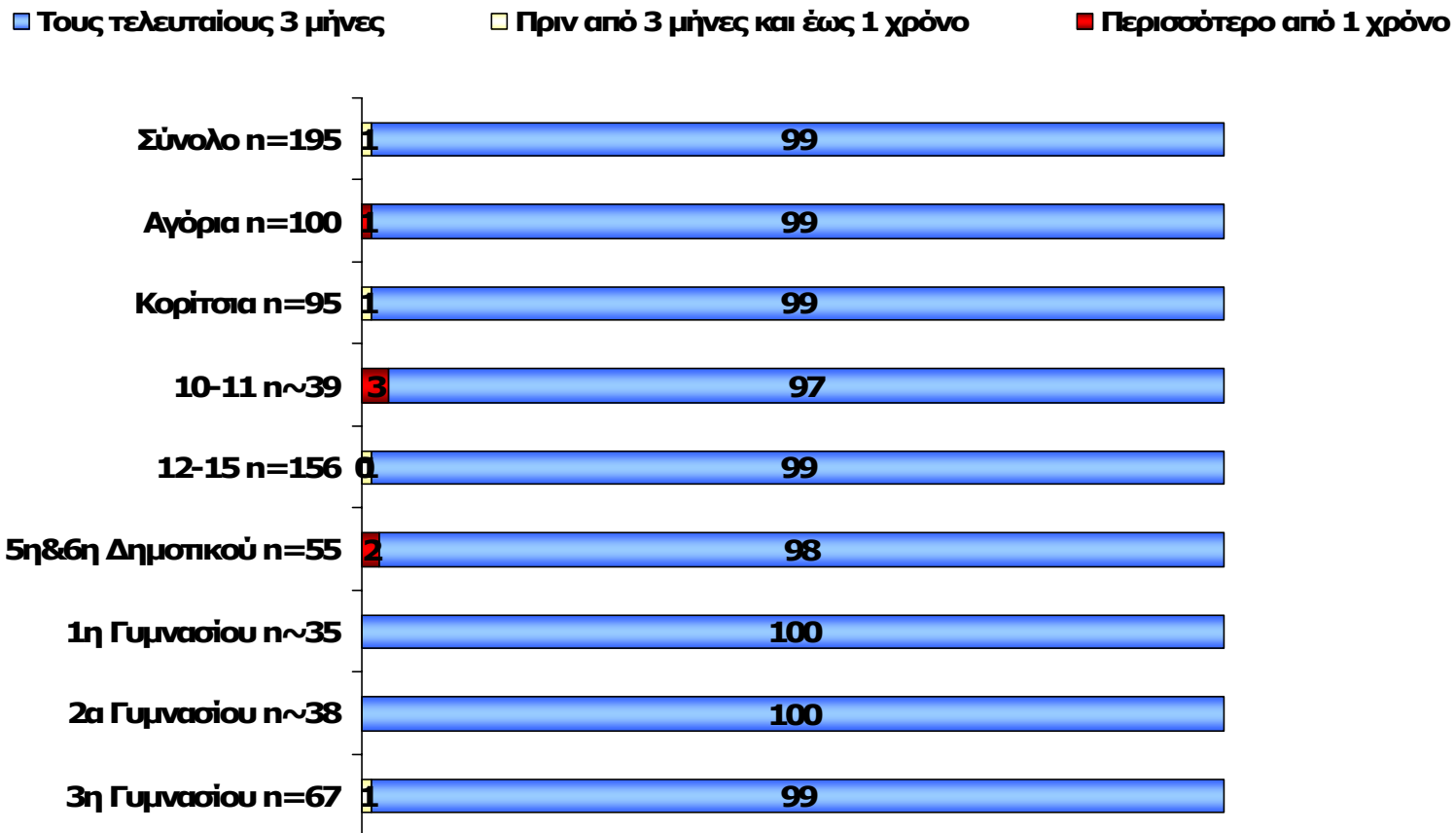
Τα ποσοστά αναφέρονται στο ΝΑΙ

	Αγόρια n=143 %	Κορίτσια n=125 %	10-11 n=67 %	12-15 n=201 %	5 ^η & 6 ^η Δημοτικού n=92 %	1 ^η Γυμνασίου n~48 %	2 ^η Γυμνασίου n=50 %	3 ^η Γυμνασίου n=78 %
Χρήση Internet	70	76	67	78*	60	73	76	86* ¹

Όσο μεγαλώνει η ηλικία, τόσο μεγαλώνει η πιθανότητα χρήσης του Internet σε οποιοδήποτε μέρος.

Ηλικίες 16-74

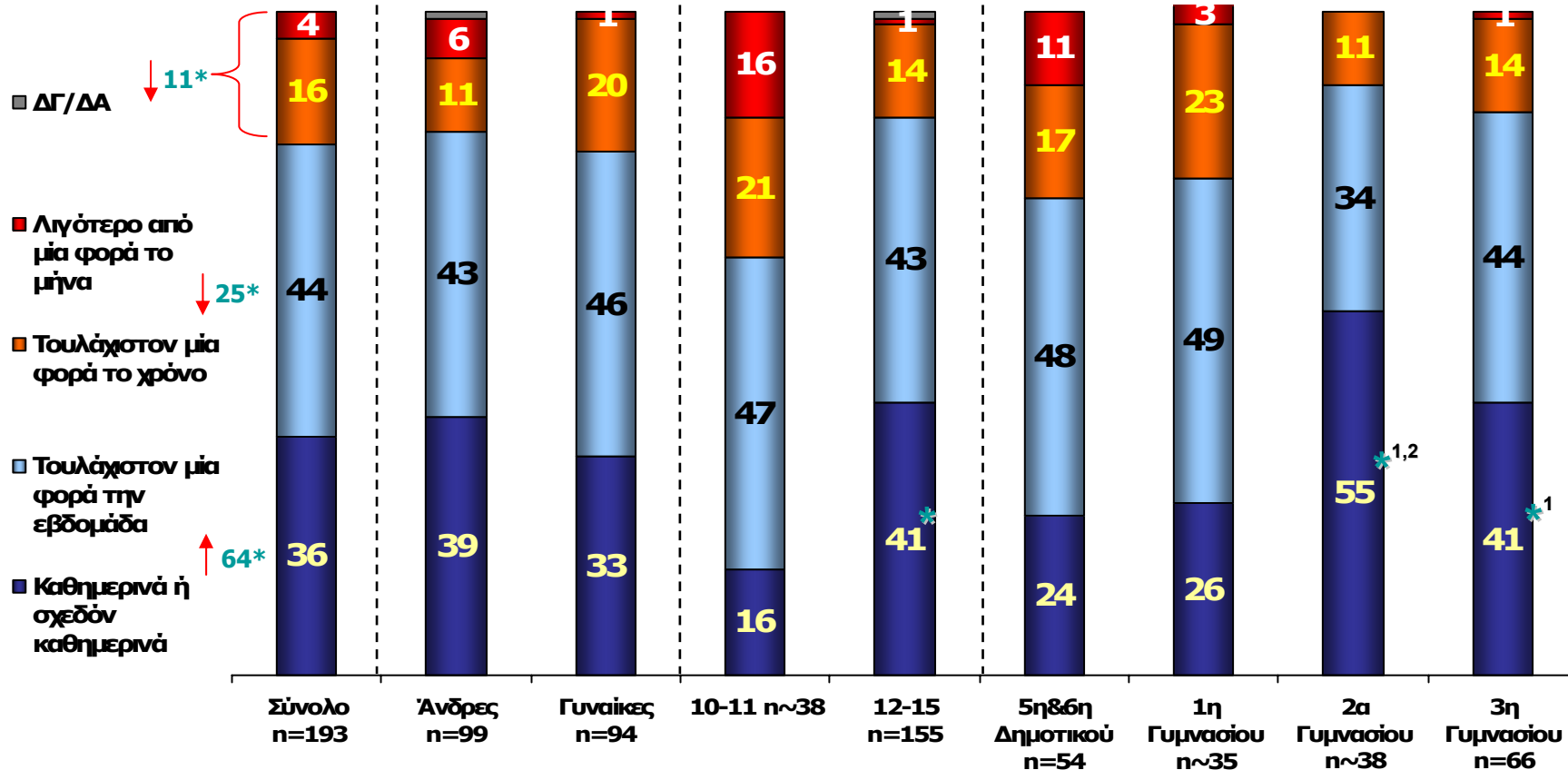
* Στατιστικά σημαντική διαφορά σε 95% CI



Συχνότητα χρήσης Διαδικτύου / Internet

Βάση: Όσοι χρησιμοποίησαν το Διαδίκτυο τους τελευταίους 3 μήνες (n=193)

Κατά μέσο όρο, πόσο συχνά χρησιμοποιήσατε το Διαδίκτυο / Internet στους τελευταίους 3 μήνες;



Η καθημερινή χρήση του Διαδικτύου τους τελευταίους 3 μήνες καταγράφεται σημαντικά υψηλότερη στους χρήστες 12-15 ετών, και αντίστοιχα στους μαθητές 2ας και 3ης Γυμνασίου σε σύγκριση με τους αντίστοιχους της 6ης Δημοτικού και της 1ης Γυμνασίου

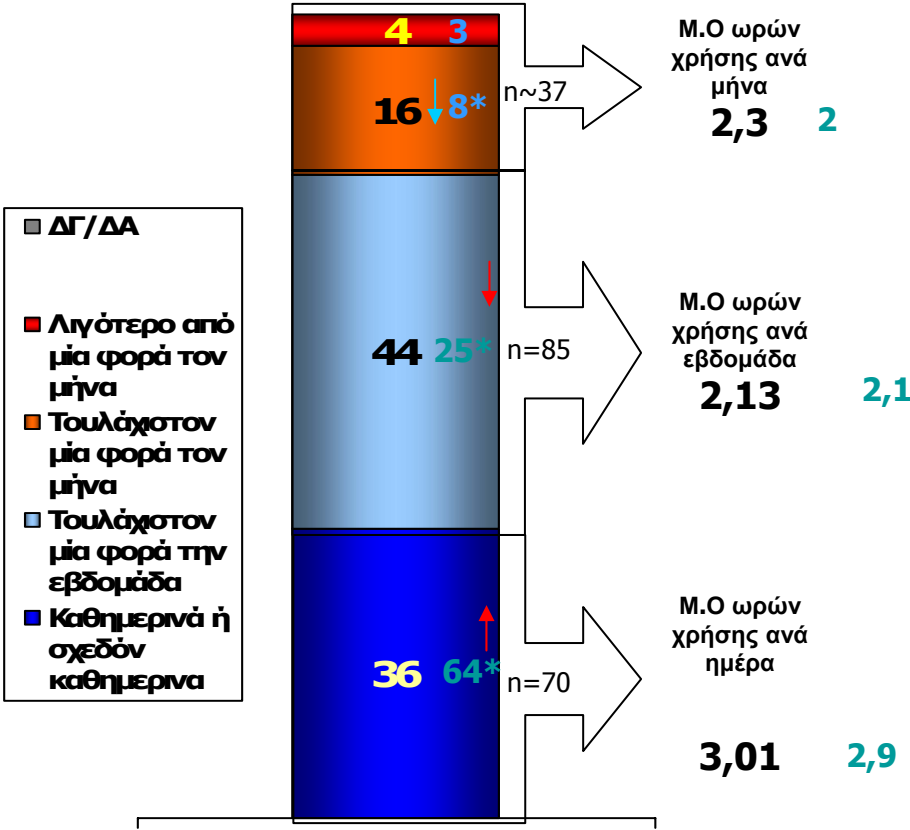
Ηλικίες 16-74

* Στατιστικά σημαντικό σε 95% CL.

Συχνότητα & διάρκεια χρήσης Διαδικτύου / Internet

Βάση: Όσοι χρησιμοποίησαν το Διαδίκτυο τους τελευταίους 3 μήνες

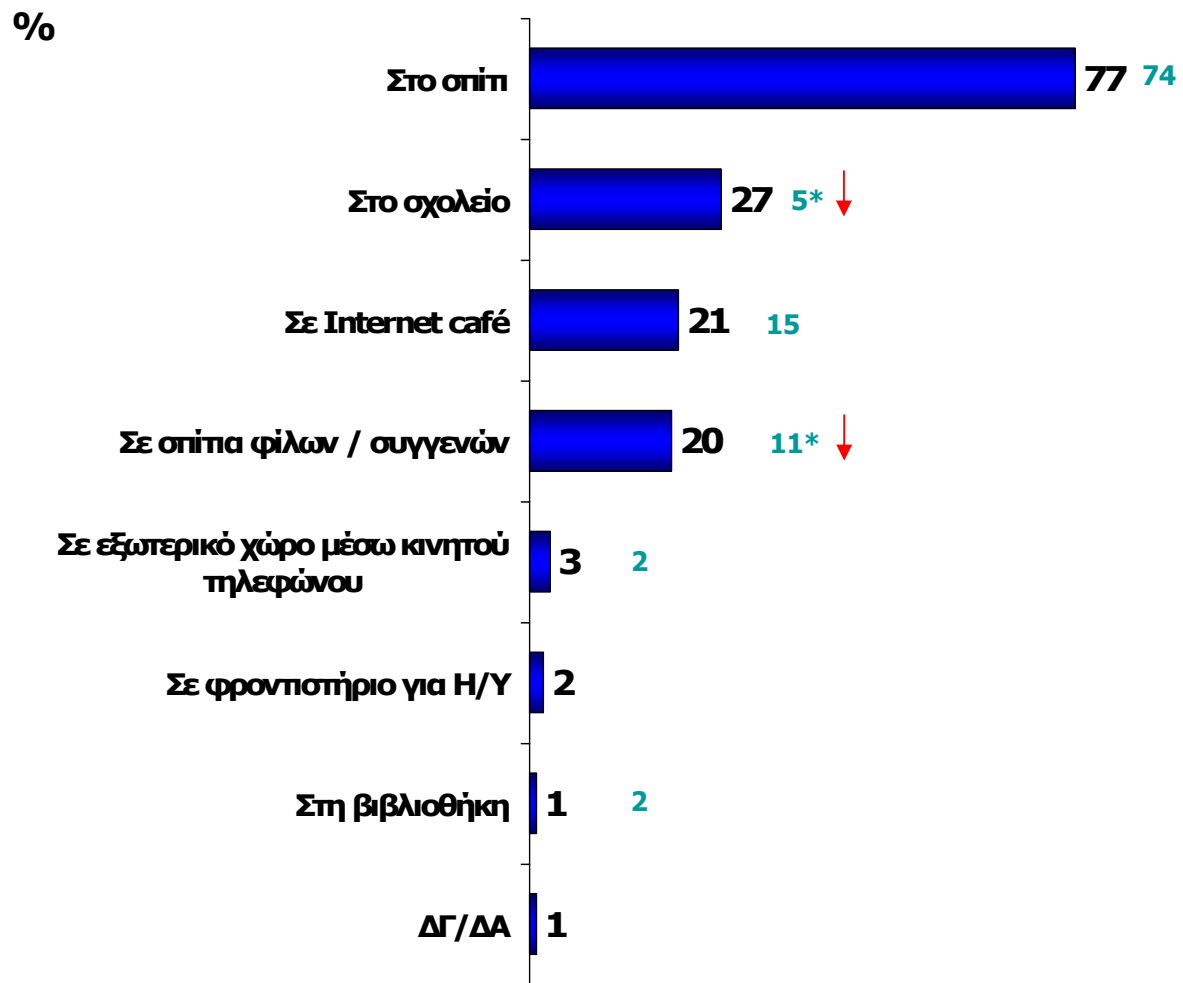
Τους τελευταίους 3 μήνες που χρησιμοποίησατε το Διαδίκτυο / Internet, πόσες ώρες εκτιμάτε ότι ασχοληθήκατε με το Διαδίκτυο / Internet κατά μέσο όρο την εβδομάδα και πόσο το μήνα;



Ηλικίες 16-74

Τόπος χρήσης του Διαδικτύου / Internet

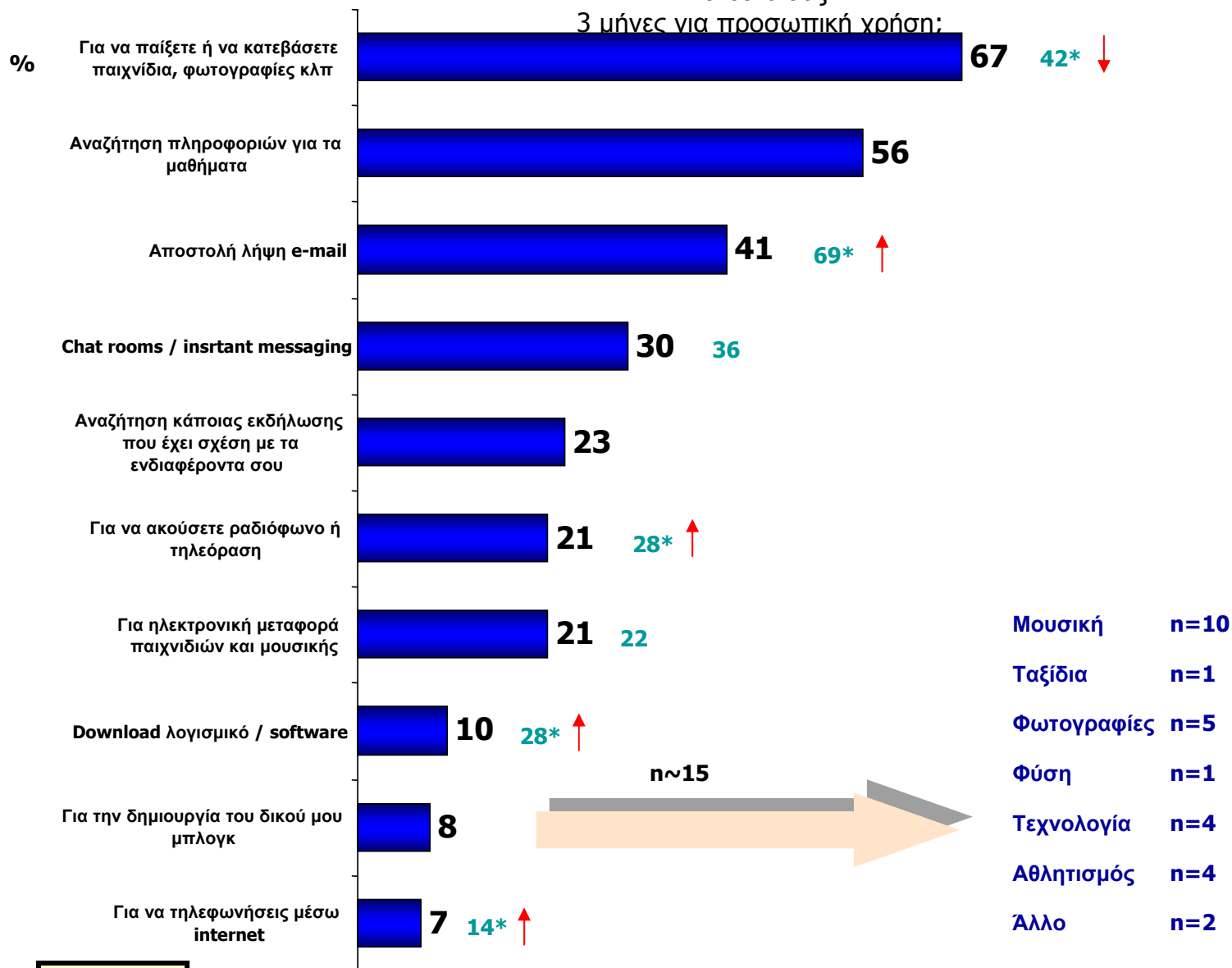
Βάση: Όσοι χρησιμοποίησαν το Διαδίκτυο τους τελευταίους 3 μήνες (n=193)



Λόγοι χρήσης Διαδικτύου / Internet για προσωπική χρήση τους τελευταίους 3 μήνες

Βάση: Όσοι χρησιμοποίησαν το Διαδίκτυο τους τελευταίους 3 μήνες n=193

Για ποιους από τους παρακάτω λόγους έχετε χρησιμοποιήσει το Διαδίκτυο / Internet τους τελευταίους 3 μήνες για προσωπική χρήση;



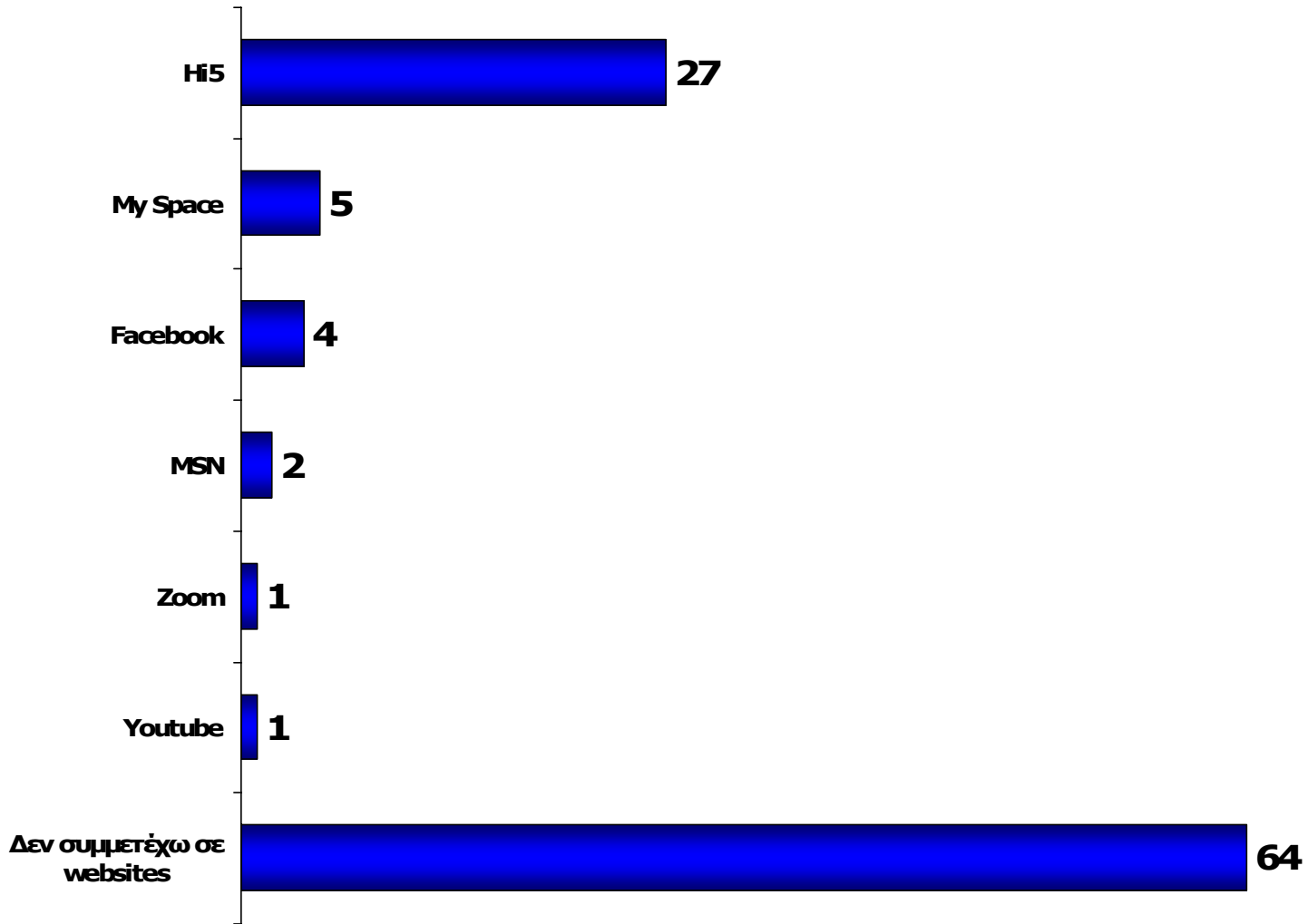
Ερ. 9 & 10

Ηλικίες 16-74

* Στατιστικά σημαντική διαφορά σε 95% CI

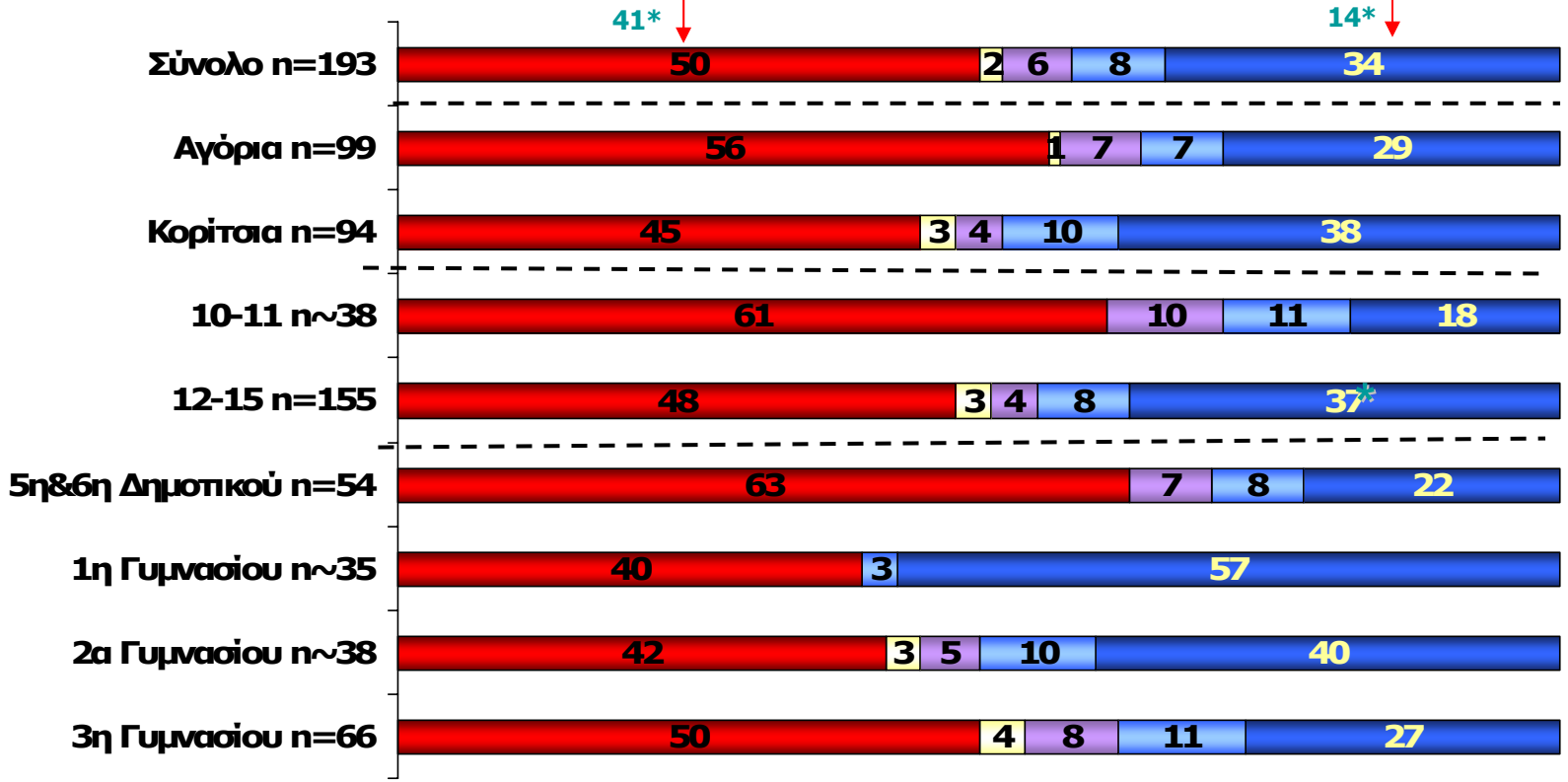
Συμμετοχή σε websites My space, Facebook, Hi5

Βάση: Όσοι χρησιμοποίησαν το Διαδίκτυο τους τελευταίους 3 μήνες n=193



* Στατιστικά σημαντική διαφορά σε 95% ci

Πότε ήταν η τελευταία φορά που παρακολούθησατε κάποιο εκπαιδευτικό σεμινάριο ή μάθημα (τουλάχιστον 3 ωρών) για οποιαδήποτε χρήση υπολογιστή;



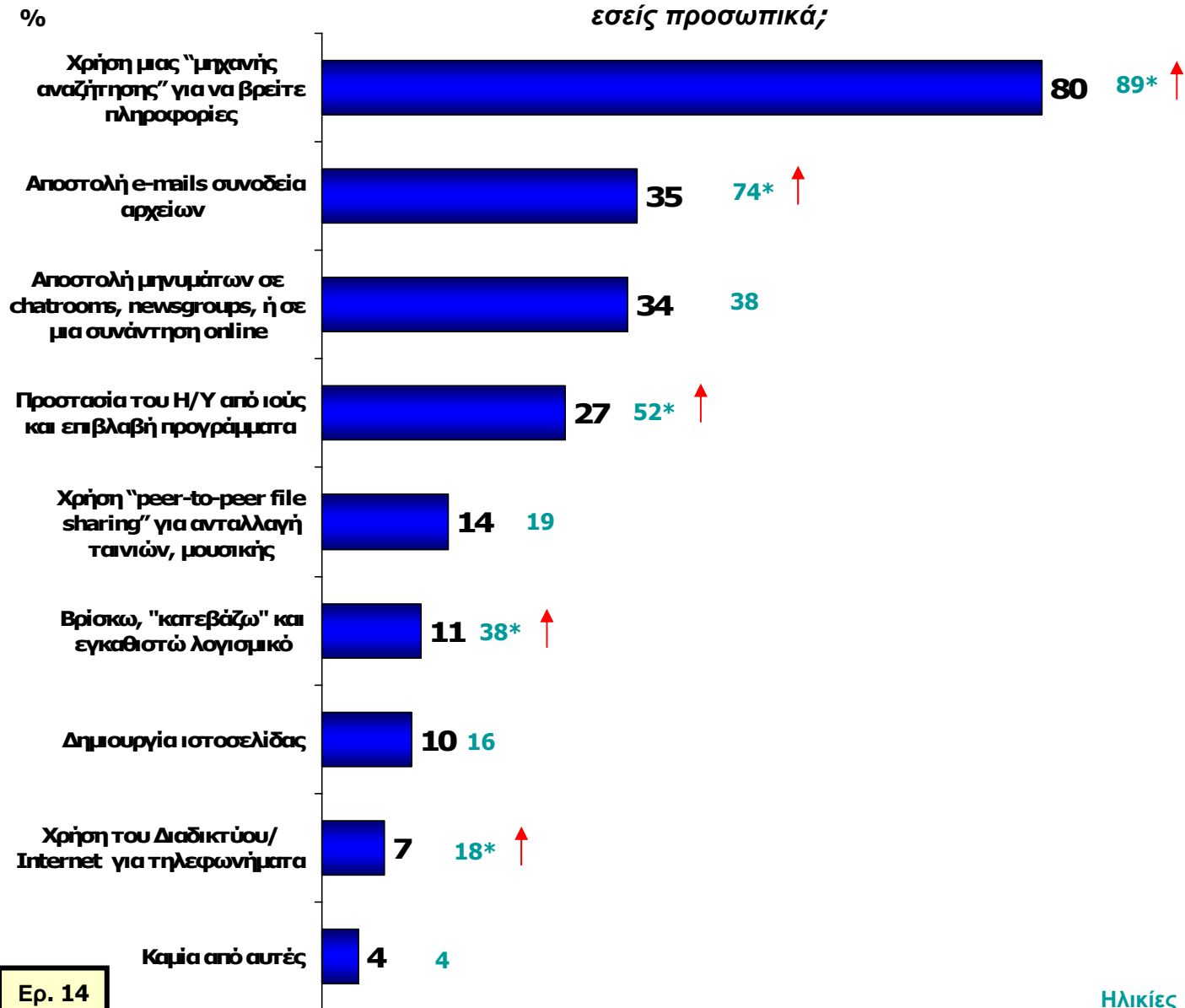
- Ποτέ δεν παρακολούθησα κάποιο εκπαιδευτικό πρόγραμμα
- Περισσότερο από 3 χρόνια πριν
- Πριν από 1-3 χρόνια
- Πριν από 3 μήνες έως 1 χρόνο
- Τους τελευταίους 3 μήνες

Συνολικά, 3 στους 10 χρήστες του διαδικτύου του τελευταίου τριμήνου παρακολούθησαν κάποιο εκπαιδευτικό σεμινάριο. Οι μαθητές Γυμνασίου δήλωσαν ότι παρακολούθησαν σεμινάριο για χρήση Η/Υ σημαντικά περισσότερο από τους μαθητές του Δημοτικού.

Ποιες από τις ακόλουθες ενέργειες που σχετίζονται με υπολογιστές έχετε ήδη πραγματοποιήσει εσείς προσωπικά;



Ποιες από τις ακόλουθες ενέργειες που σχετίζονται με το Διαδίκτυο έχετε ήδη πραγματοποιήσει εσείς προσωπικά;



Τρόπος / μέσο απόκτησης συγκεκριμένων ηλεκτρονικών δεξιοτήτων

Βάση: Όσοι έχουν πραγματοποιήσει κάποιες ενέργειες που σχετίζονται με τη χρήση του Διαδικτύου / Internet n= 193

Που ή πως αποκτήσατε την ικανότητα να πραγματοποιήσετε αυτές τις ενέργειες;

%

Άτυπη βοήθεια από
συναδέλφους, συγγενείς,
φίλους

67 36* ↓

Στο σχολείο, στην ιδιωτική
σχολή-εργαστήριο
ελευθέρων σπουδών,
Πανεπιστήμιο

49 31* ↓

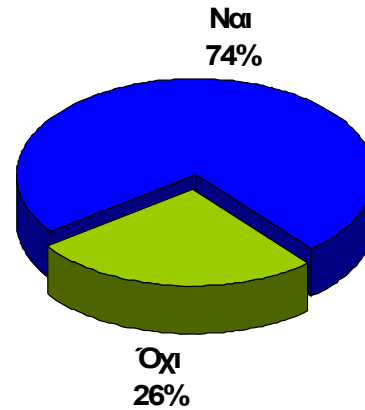
Μόνος μου, ακολουθώντας
τη μέθοδο «μαθαίνω
δοκιμάζοντας»

36 41

Μόνος μου μελετώντας
βιβλία, cd-roms

15 39* ↓

Εσύ προσωπικά χρησιμοποιείς κινητό τηλέφωνο;



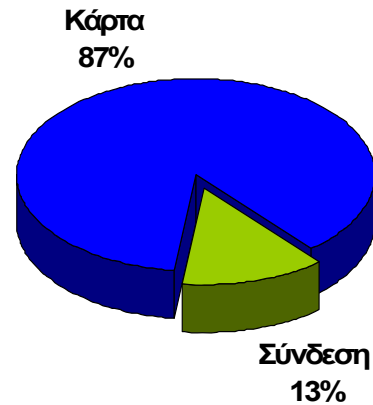
Τα ποσοστά αναφέρονται στο ΝΑΙ

	Αγόρια n=156 %	Κορίτσια n=147 %	10-11 n=88 %	12-15 n=215 %	5 ^η & 6 ^η Δημοτικού n=103 %	1 ^η Γυμνασίου n~49 %	2 ^η Γυμνασίου n=50 %	3 ^η Γυμνασίου n=79 %
Χρήση Κινητού	75	74	43	87*	49	83* ¹	92* ¹	95* ^{1,2}

Η χρήση κινητού τηλεφώνου αυξάνεται δραματικά με την είσοδο των παιδιών στο Γυμνάσιο.

* Στατιστικά σημαντική διαφορά σε 95% ci

Έχεις κινητό με σύνδεση ή με κάρτα;



Τα ποσοστά αναφέρονται στο ΝΑΙ

	Αγόρια n=117 %	Κορίτσια n=108 %	10-11 n~38 %	12-15 n=187 %	5 ^η & 6 ^η Δημοτικού n=58 %	1 ^η Γυμνασίου n~43 %	2 ^η Γυμνασίου n~46 %	3 ^η Γυμνασίου n=78 %
Σύνδεση	12	14	13	13	15	7	15	13
Κάρτα	88	86	87	87	85	93	85	87

Η συντριπτική πλειοψηφία των παιδιών χρησιμοποιεί κάρτα.

* Στατιστικά σημαντική διαφορά σε 95% ci

Ομιλία	SMS	MMS
--------	-----	-----

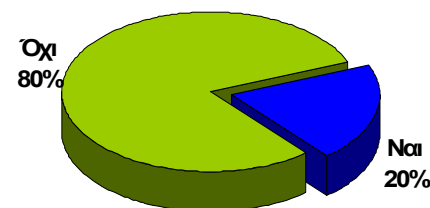
Πόσες ώρες μιλάς στο κινητό την εβδομάδα;

Λιγότερο από 1 ώρα	72%
1-2 ώρες	14%
2-3 ώρες	5%
Περισσότερο από 3 ώρες	9%

Πόσα μηνύματα στέλνεις ημερησίως;

Λιγότερα από 5	38%
5-10	25%
Περισσότερα από 10	22%
Κανένα	15%

Στέλνεις εικονομηνύματα;



Λαμβάνεις εικονομηνύματα;

